

# 星闪联盟品牌使用规范

2023年8月

## 1 基础设计系统

- 1.01 标志诠释
- 1.02 标志组合方式
- 1.03 标志标准制图
- 1.04 反白效果
- 1.05 品牌标准字应用规范
- 1.06 标志错误应用示意
- 1.07 品牌联合标志规范

## 2 品牌配色及背景规范

- 2.01 标准色
- 2.02 背景规范（纯色背景应用）
- 2.03 背景规范（特殊设计使用）
- 2.04 常见错误应用示意

## 3 应用示例

- 3.01 品牌宣传
- 3.02 标志在KV中的使用规范
- 3.03 标志在视频中的使用规范
- 3.04 标志在常规物料中的使用规范

# 1 基础设计系统

---

# 1 基础设计系统

---

- 1.01 标志诠释
- 1.02 标志组合方式
- 1.03 标志标准制图
- 1.04 反白效果
- 1.05 品牌标准字应用规范
- 1.06 标志错误应用示意
- 1.07 品牌联合标志规范

## 设计思考

- | 星际与五星的结合，交互和倾斜，代表积极向上的态度。
- | 图形设计结合中国书法的“中”字，表达联盟严谨认真的科学态度。

SparkLink 是国际星闪无线短距通信联盟的全球统一标志。



在所有标志的使用中，务必确保使用联盟提供的标志源文件。不得自行创造、设计标志，如有疑问请咨询联盟品牌联系人。

# 1 基础设计系统

---

- 1.01 标志诠释
- 1.02 标志组合方式
- 1.03 标志标准制图
- 1.04 反白效果
- 1.05 品牌标准字应用规范
- 1.06 标志错误应用示意
- 1.07 品牌联合标志规范



# 1 基础设计系统

- 1.01 标志诠释
- 1.02 标志组合方式
- 1.03 标志标准制图
- 1.04 反白效果
- 1.05 品牌标准字应用规范
- 1.06 标志错误应用示意
- 1.07 品牌联合标志规范





**国际星闪无线短距通信联盟**

**国际星闪无线短距通信联盟**

# 1 基础设计系统

- 1.01 标志诠释
- 1.02 标志组合方式
- 1.03 标志标准制图
- 1.04 反白效果
- 1.05 品牌标准字应用规范
- 1.06 标志错误应用示意
- 1.07 品牌联合标志规范



# 1 基础设计系统

- 1.01 标志诠释
- 1.02 标志组合方式
- 1.03 标志标准制图
- 1.04 反白效果
- 1.05 品牌标准字应用规范
- 1.06 标志错误应用示意
- 1.07 品牌联合标志规范





# 1 基础设计系统

---

- 1.01 标志诠释
- 1.02 标志组合方式
- 1.03 标志标准制图
- 1.04 反白效果
- 1.05 品牌标准字应用规范
- 1.06 标志错误应用示意
- 1.07 品牌联合标志规范



# 1 基础设计系统

---

- 1.01 标志诠释
- 1.02 标志组合方式
- 1.03 标志标准制图
- 1.04 反白效果
- 1.05 品牌标准字应用规范
- 1.06 标志错误应用示意
- 1.07 品牌联合标志规范

标准中文字体

标题中文字体

**思源黑体-Bold**

**国际星闪无线短距通信联盟标题中文字体**

正文中文字体

思源黑体-Regular

国际星闪无线短距通信联盟正文中文字体

副标题中文字体

思源黑体-Medium

国际星闪无线短距通信联盟副标题中文字体

# 1 基础设计系统

---

- 1.01 标志诠释
- 1.02 标志组合方式
- 1.03 标志标准制图
- 1.04 反白效果
- 1.05 品牌标准字应用规范
- 1.06 标志错误应用示意
- 1.07 品牌联合标志规范

标准英文字体

标题英文字体

**OPPOSans-Heavy**

**International SparkLink Wireless Short-Range Communication Alliance  
Title English font**

正文英文字体

OPPOSans-Regular

International SparkLink Wireless Short-Range Communication Alliance  
English font of the body




副标题英文字体

OPPOSans-Medium

International SparkLink Wireless Short-Range Communication Alliance  
Subtitle English font

# 1 基础设计系统

- 1.01 标志诠释
- 1.02 标志组合方式
- 1.03 标志标准制图
- 1.04 反白效果
- 1.05 品牌标准字应用规范
- 1.06 标志错误应用示意
- 1.07 品牌联合标志规范



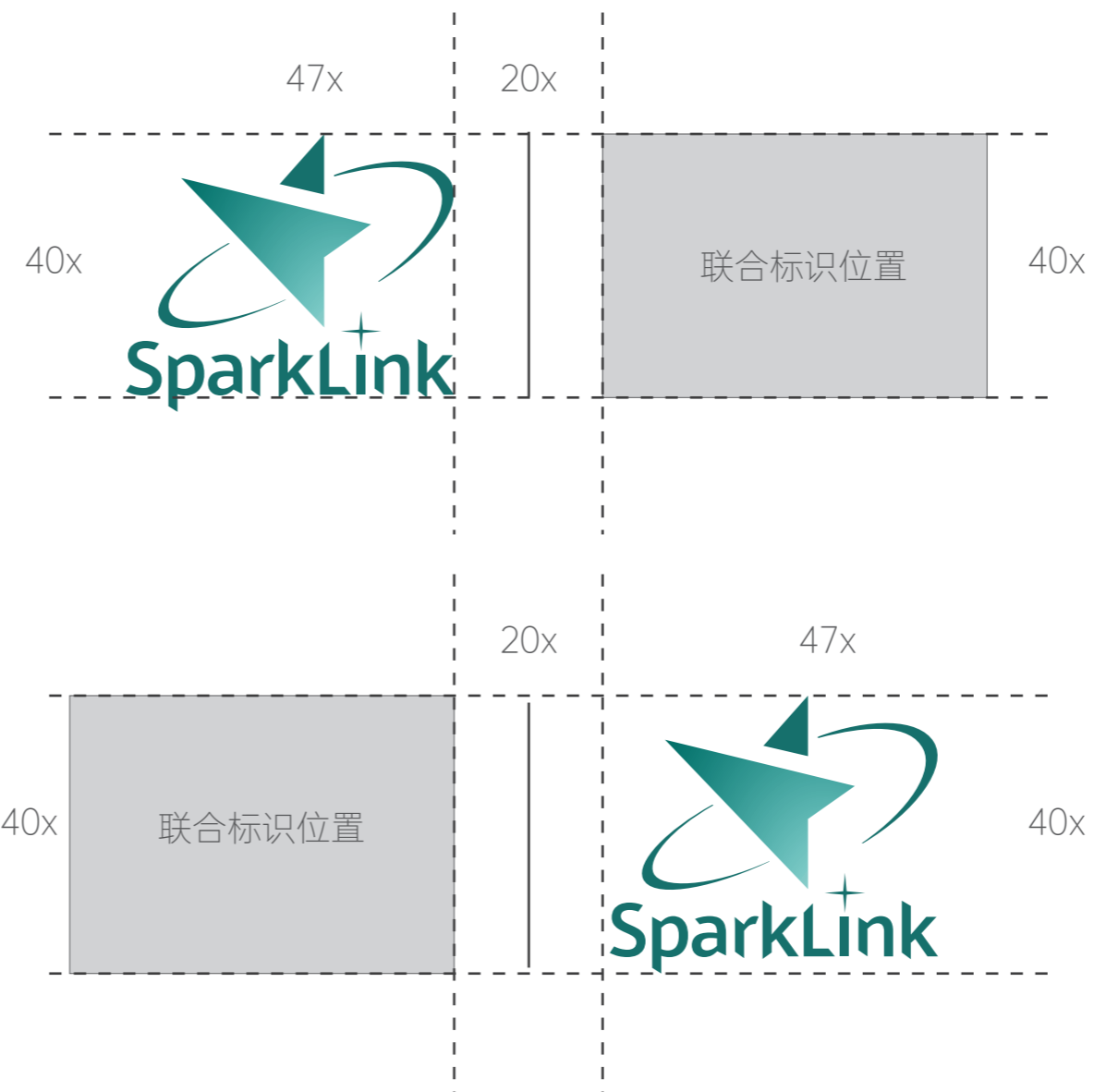
不可改变标识间距

不可改变标识颜色

不可随意改变或自创LOGO

# 1 基础设计系统

- 1.01 标志诠释
- 1.02 标志组合方式
- 1.03 标志标准制图
- 1.04 反白效果
- 1.05 品牌标准字应用规范
- 1.06 标志错误应用示意
- 1.07 品牌联合标志规范



## 2 品牌配色及背景规范

---

## 2 品牌配色及背景规范

### 2.01 标准色

2.02 背景规范 (纯色背景应用)

2.03 背景规范 (特殊设计使用)

2.04 常见错误应用示意




### 主色01

R:0 G:108 B:103

C:95 M:47 Y:63 K:4

#006C67



### 主色02

R:120 G:188 B:185

C:55 M:8 Y:30 K:0

#78BCB9



## 2 品牌配色及背景规范

2.01 标准色

2.02 背景规范 (纯色背景应用)

2.03 背景规范 (特殊设计使用)

2.04 常见错误应用示意





## 2 品牌配色及背景规范

2.01 标准色

2.02 背景规范 (纯色背景应用)

2.03 背景规范 (特殊设计使用)

2.04 常见错误应用示意



标识在木纹表面使用



标识在烫金表面使用



标识在黑色材质表面使用



标识在烫银表面使用

## 2 品牌配色及背景规范

2.01 标准色

2.02 背景规范 (纯色背景应用)

2.03 背景规范 (特殊设计使用)

2.04 常见错误应用示意



背景色是靓丽颜色或背景色与LOGO色接近则需要使用反白单色LOGO

## 3 应用示例

---

## 3 应用示例

3.01 品牌宣传

3.02 标志在KV中的使用规范

3.03 标志在视频中的使用规范

3.04 标志在常规物料中的使用规范



### 3 应用示例




---

3.01 品牌宣传

3.02 标志在KV中的使用规范

3.03 标志在视频中的使用规范

3.04 标志在常规物料中的使用规范



### 3 应用示例

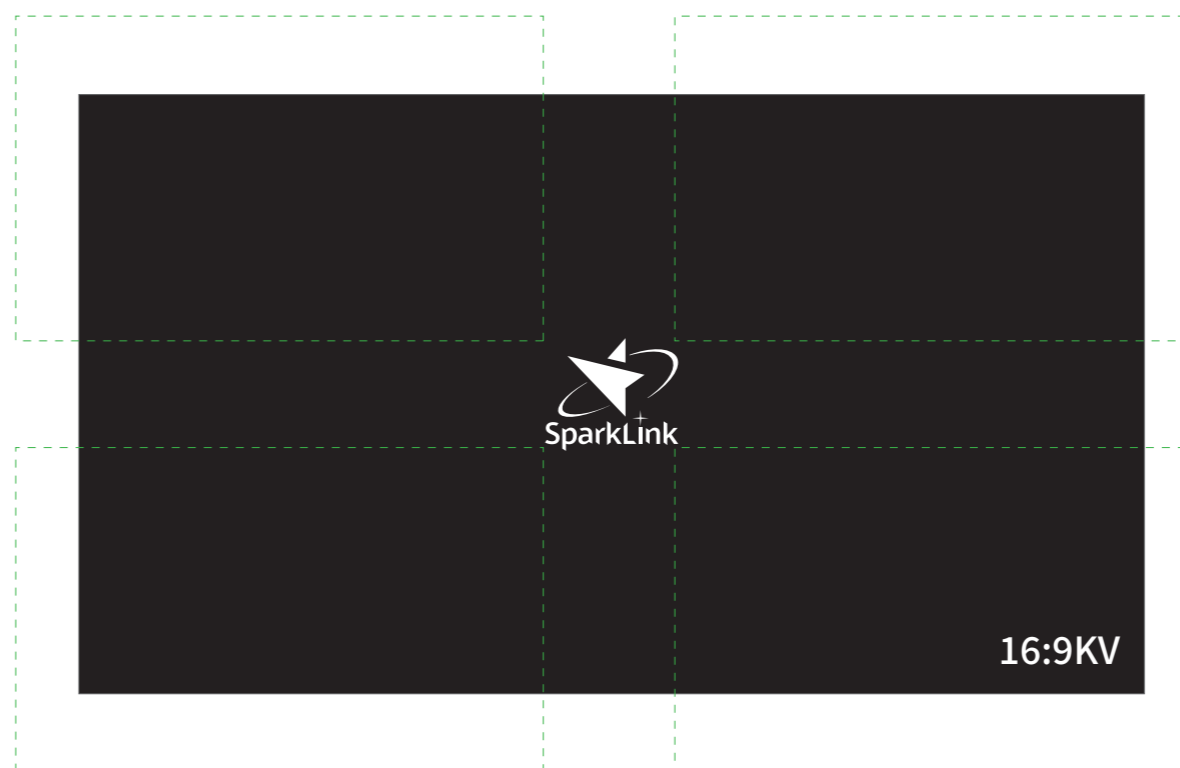

---

3.01 品牌宣传

3.02 标志在KV中的使用规范

3.03 标志在视频中的使用规范

3.04 标志在常规物料中的使用规范



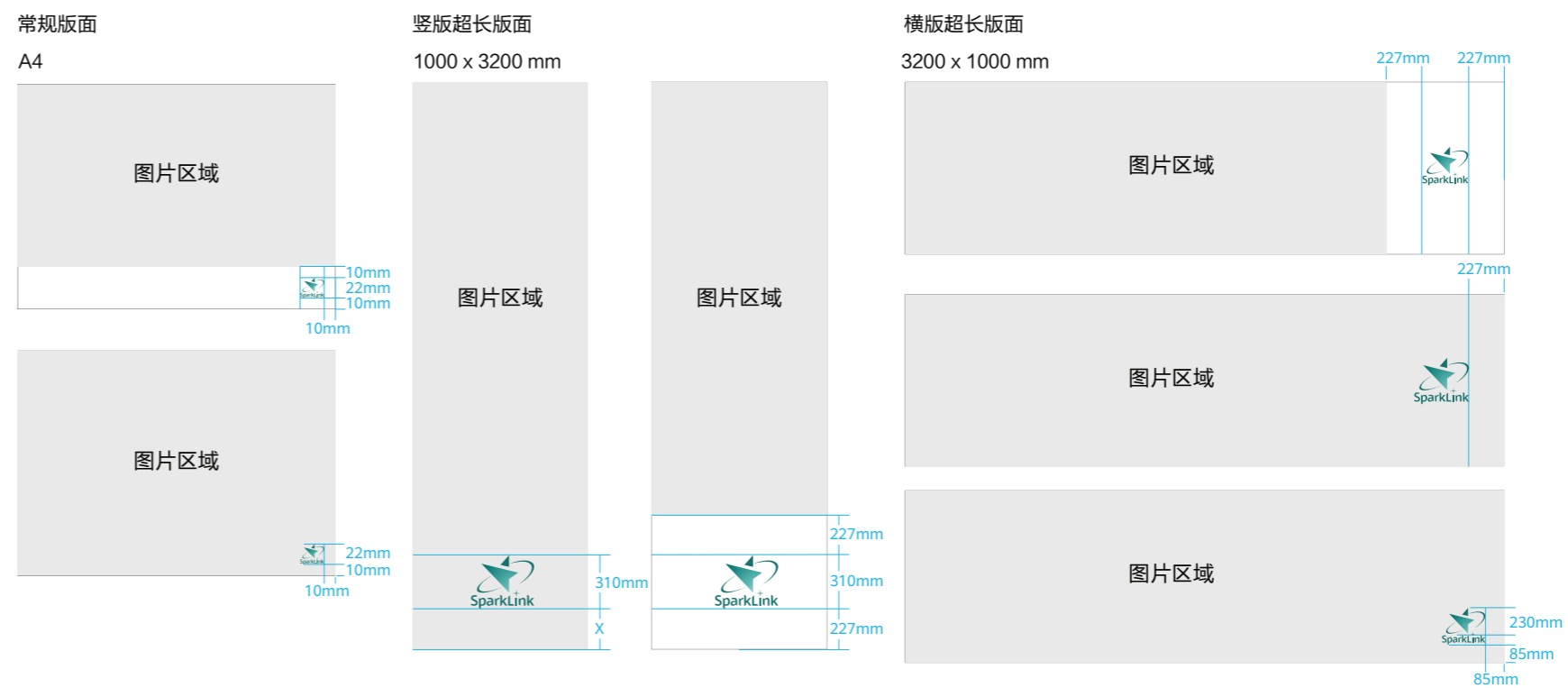
### 3 应用示例

3.01 品牌宣传

3.02 标志在KV中的使用规范

3.03 标志在视频中的使用规范

3.04 标志在常规物料中的使用规范



### 3 应用示例

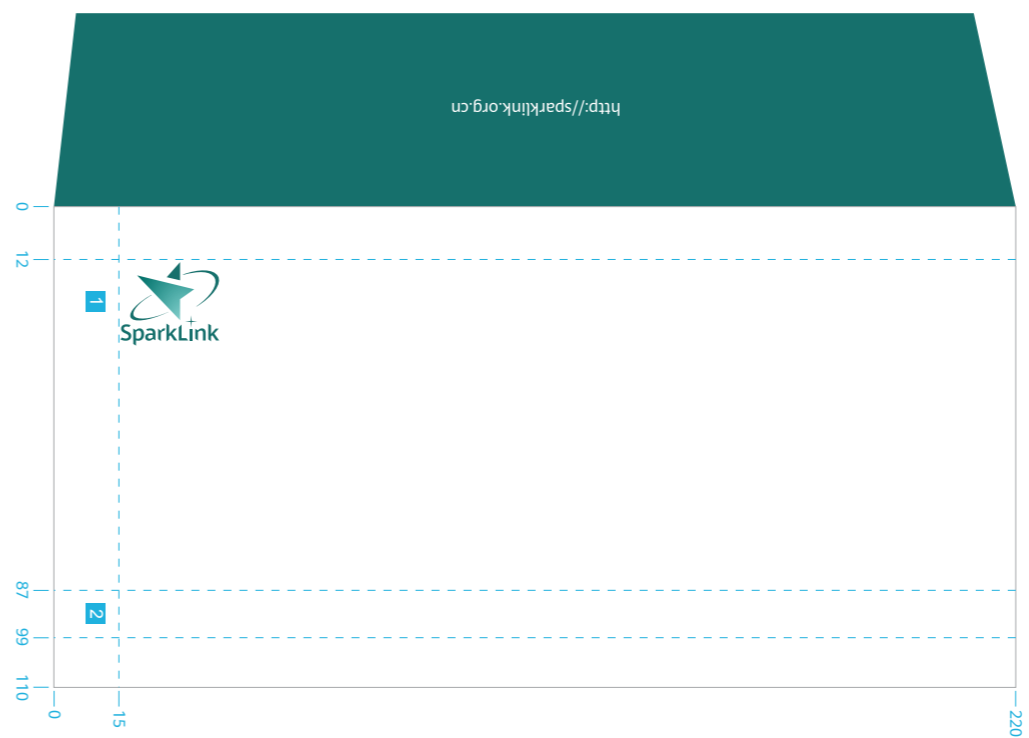
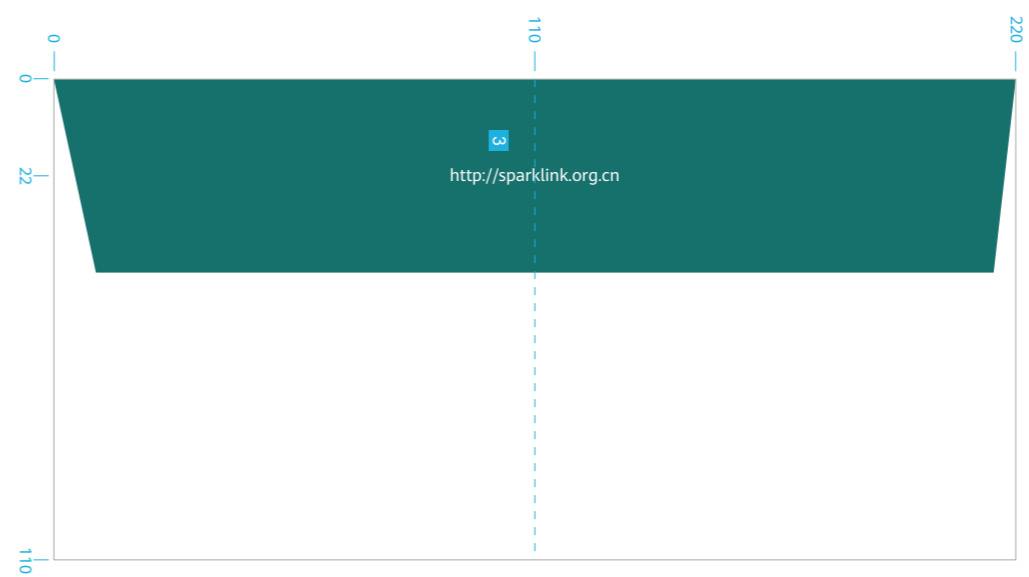
---

3.01 品牌宣传

3.02 标志在KV中的使用规范

3.03 标志在视频中的使用规范

3.04 标志在常规物料中的使用规范





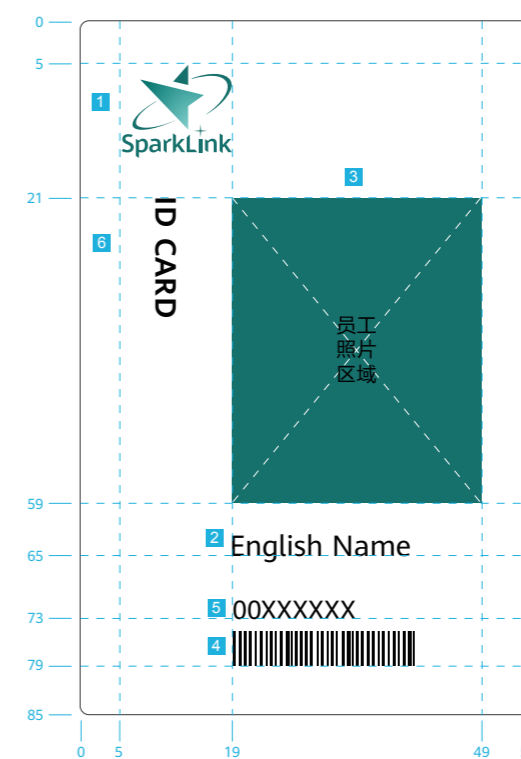
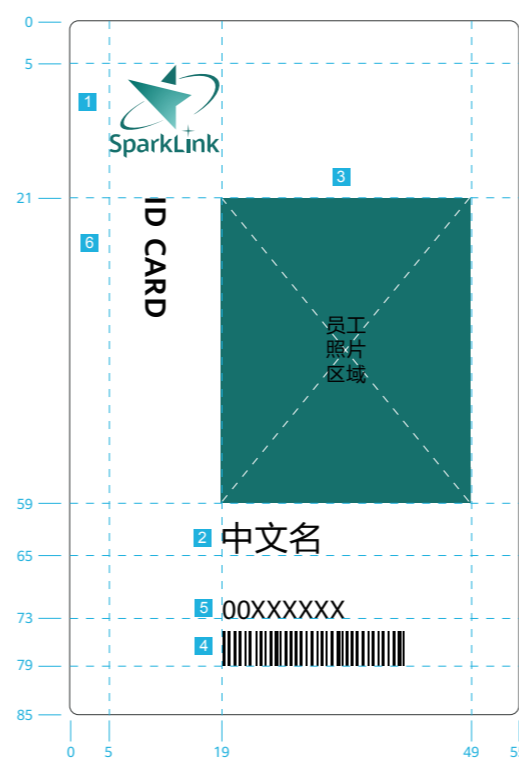
## 3 应用示例

3.01 品牌宣传

3.02 标志在KV中的使用规范

3.03 标志在视频中的使用规范

3.04 标志在常规物料中的使用规范



### 3 应用示例

---

3.01 品牌宣传

3.02 标志在KV中的使用规范

3.03 标志在视频中的使用规范

3.04 标志在常规物料中的使用规范



### 3 应用示例


---

3.01 品牌宣传

3.02 标志在KV中的使用规范

3.03 标志在视频中的使用规范

3.04 标志在常规物料中的使用规范





国际星闪无线短距通信联盟  
品牌联系人邮箱:[brand.manager@sparklink.org.cn](mailto:brand.manager@sparklink.org.cn)